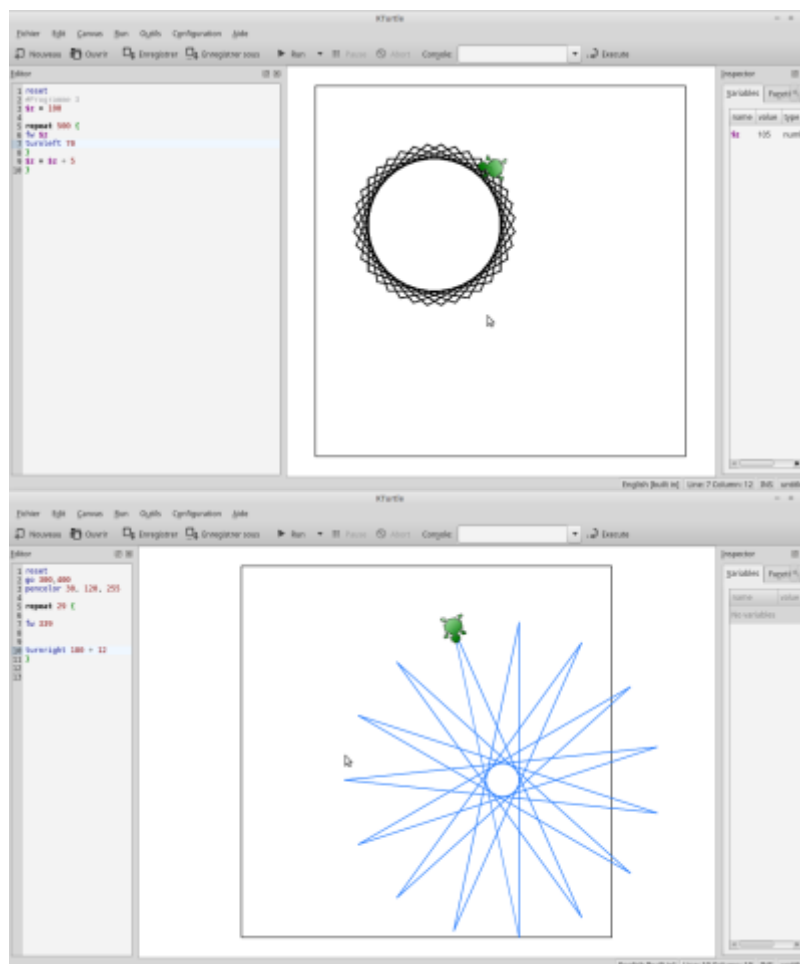


Quelques liens


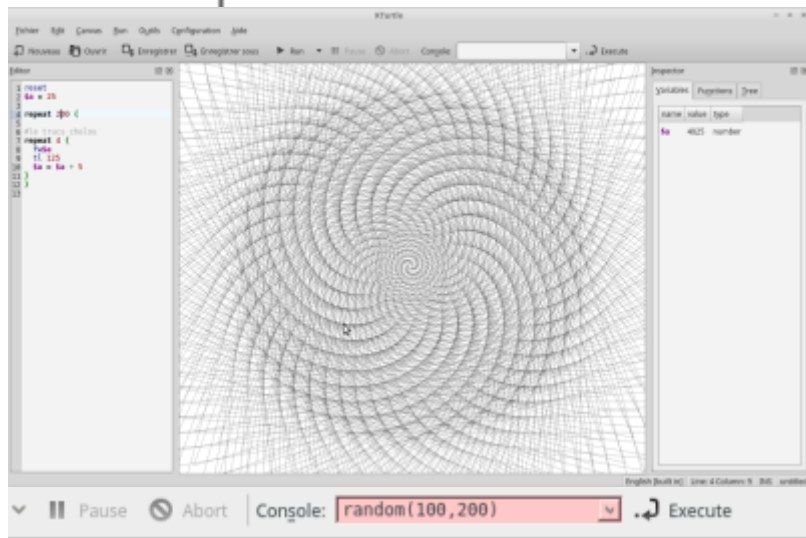
- [kturtle doc](#)
- [Doc kturtle PDF](#)
- [Introduction](#)
- [Apprendre à coder avec le logo](#)
- [kturtle sous windows](#)

Quelques exemples

Figures réalisées par des élèves de CM1 / CM2 En séances libres, à tâtons...



1 X 4 = 4
2 X 4 = 8
3 X 4 = 12
4 X 4 = 16
5 X 4 = 20
6 X 4 = 24
7 X 4 = 28
8 X 4 = 32
9 X 4 = 36
10 X 4 = 40
11 X 4 = 44
12 X 4 = 48
13 X 4 = 52
14 X 4 = 56



Navigation

page précédente	Sommaire	Page suivante
- - -	sommaire	Activités préparatoires

From:

<https://cbiot.fr/dokuwiki/> - **Cyrille BIOT**

Permanent link:

<https://cbiot.fr/dokuwiki/kturtle:kturtle?rev=1578469462>

Last update: **2020/01/08 08:44**

